

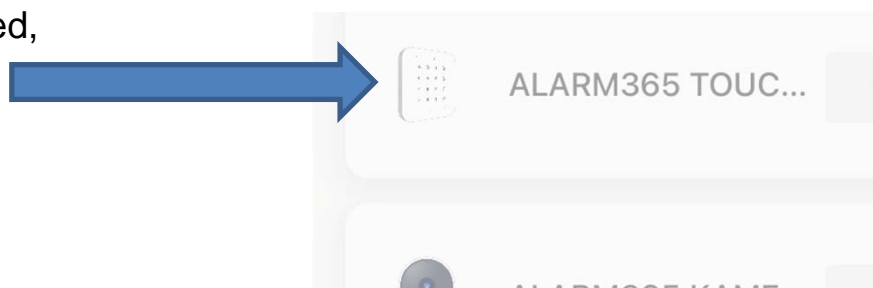


SLET ALARM & KAMERAER

Her gennemgås, hvordan du sletter alarmhovedenheder & kameraer fra administratorkontoen.

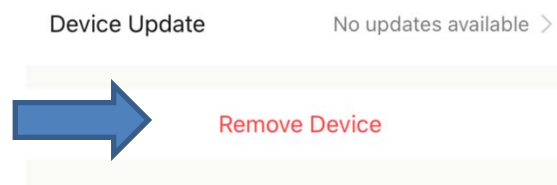
1. Åbn SmartLife app'en. Start på forsiden 'Home'.

2. Tryk på ikon ud for den enhed, som du ønsker, at slette.

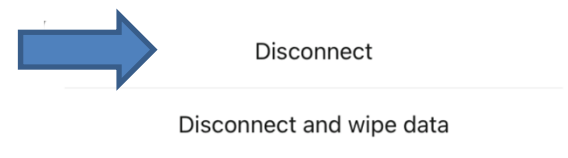


3. Tryk på blyantsymbolet

4. Scroll ned i bunden og tryk på 'Remove Device'



5. Bekræft.



6. Den valgte enhed er nu slettet.